

HACIENDA MUNICIPAL

**INFORME DE AVANCE DE
GESTIÓN FINANCIERA**

MEZQUITIC, JALISCO

**DEL 1° DE ENERO AL 31 DE
DICIEMBRE DE 2013**

FLUJO CONTABLE DE INGRESOS Y EGRESOS

Municipio Mezquitic
SEGUNDO AVANCE DE GESTION FINANCIERA - AL 31 DE DICIEMBRE 2013

INGRESOS

TÍTULO	ESTIMADO			INGRESOS DEL PERIODO	AVANCE FINANCIERO	POR INGRESAR
	APROBADO	MODIFICACIÓN	TOTAL			
Impuestos	2,244,969	0	2,244,969	1,566,681	70%	30%
Cuotas y Aportaciones de Seguridad Social	0	0	0	0	0%	100%
Contribuciones de Mejoras	2,001,522	0	2,001,522	0	0%	100%
Derechos	2,001,522	0	2,001,522	1,050,836	53%	47%
Productos	509,550	0	509,550	285,674	56%	44%
Aprovechamientos	33,000	0	33,000	14,060,822	42609%	-42509%
Ingresos por Ventas de Bienes y Servicios	0	0	0	0	0%	100%
Participaciones y Aportaciones	180,146,896	0	180,146,896	91,432,371	51%	49%
Transferencias, Asignaciones, Subsidios y Otras Ayudas	0	0	0	245,000	0%	100%
Ingresos Derivados de Financiamiento	0	0	0	0	0%	100%
TOTAL INGRESOS	186,937,459	0	186,937,459	108,641,384	58%	42%

EGRESOS

CAPÍTULO	PRESUPUESTO			EGRESOS DEL PERIODO	AVANCE FINANCIERO	POR EJERCER
	APROBADO	MODIFICACIÓN	TOTAL			
Servicios Personales	33,645,432	0	33,645,432	29,702,239	88%	12%
Materiales y Suministros	4,606,678	0	4,606,678	14,966,948	325%	-225%
Servicios Generales	10,159,392	0	10,159,392	15,675,527	154%	-54%
Transferencias, Asignaciones, Subsidios y Otras Ayudas	5,295,932	0	5,295,932	6,099,958	115%	-15%
Bienes Muebles, Inmuebles e Intangibles	1,722,108	0	1,722,108	67,456	4%	96%
Inversión Pública	128,743,022	0	128,743,022	2,883,337	2%	98%
Inversiones Financieras y Otras Provisiones	300,000	0	300,000	0	0%	100%
Participaciones y Aportaciones	0	0	0	0	0%	100%
Deuda Pública	463,373	0	463,373	145,345	31%	69%
TOTAL EGRESOS	184,935,937	0	184,935,937	69,540,810	38%	62%


 LIC. ALVARO MADERA LOPEZ
 Presidente Municipal



ESTE DOCUMENTO ES PARTE DE
 LA CUENTA PUBLICA DEL
 H. AYUNTAMIENTO DE
MEZQUITIC, JALISCO
 ADMINISTRACION 2012 - 2015



HOLO-GRAMA

000001

AVANCE DE PROGRAMAS
Municipio Mezquitic
SEGUNDO AVANCE DE GESTION FINANCIERA - AL 31 DE DICIEMBRE 2013

DENOMINACIÓN	TIPO DE INDICADOR	DIMENSIÓN A MEDIR			UNIDAD DE MEDIDA	VALOR DE LA META		CUMPLIMIENTO DE LA META		AVANCE DE PROCESOS	
		Eficacia	Eficiencia	Economía		Absoluto (A)	Relativo (B)	Programado (C)	Realizado (D)	Valor de la Meta =(B/A)	Cumplimiento de la Meta =(D/C)
JUZGADOS						0	0	\$0.00	\$0.00	0.00%	0.00%
LLEVAR DILIGENCIAS	Gestión		X		Informes	12	12	\$1,405,466.27	\$528,492.54	100.00%	37.60%
ELABORACION DE ACTAS	Gestión		X		Informes	12	12	\$1,405,466.27	\$528,492.54	100.00%	37.60%
CONTRATOS DE COMPRAVENTA Y ARENDAMIENTO	Gestión		X		Informes	12	12	\$1,405,466.27	\$528,492.54	100.00%	37.60%
CONSTANCIA DE DENUNCIAS	Gestión		X		Informes	12	12	\$1,405,466.27	\$528,492.54	100.00%	37.60%
CITATORIOS	Gestión		X		Informes	12	12	\$1,405,466.27	\$528,492.54	100.00%	37.60%
ACTAS DE HECHOS	Gestión		X		Informes	12	12	\$1,405,466.27	\$528,492.54	100.00%	37.60%
ACTAS DE LIBERTAD	Gestión		X		informes	1	1	\$117,122.19	\$44,041.04	100.00%	37.60%
CERTIFICACION PARA TRASLADO DE MENORES AL EXTRANJERO	Gestión		X		Informes	12	12	\$1,405,466.27	\$528,492.54	100.00%	37.60%
OBRAS PUBLICAS	Gestión		X		Informes	12	12	\$1,405,466.27	\$528,492.54	100.00%	37.60%
INVERSION Y PROYECTOS PRODUCTIVOS	Gestión		X		Informes	12	12	\$1,405,466.27	\$528,492.54	100.00%	37.60%
ELABORACION DE PROYECTOS	Gestión		X		Informes	6	6	\$702,733.14	\$264,246.27	100.00%	37.60%
PAGO DE NOMINAS A TRABAJADORES DE OBRAS	Gestión		X		Informes	12	12	\$1,405,466.27	\$528,492.54	100.00%	37.60%
EJECUCIÓN DE OBRAS	Gestión		X		Informes	12	12	\$1,405,466.27	\$528,492.54	100.00%	37.60%
EXPEDICIÓN DE PERMISOS DE SUBDIBISIÓN	Gestión		X		Informes	12	12	\$1,405,466.27	\$528,492.54	100.00%	37.60%
EXPEDICIÓN DE PERMISOS DE ALINEAMIENTO Y CONSTRUCCIÓN	Gestión		X		Informes	12	12	\$1,405,466.27	\$528,492.54	100.00%	37.60%
SUPERVISIÓN DE OBRAS	Gestión		X		Informes	12	12	\$1,405,466.27	\$528,492.54	100.00%	37.60%
PRESIDENCIA	Gestión		X		Informes	12	12	\$1,405,466.27	\$528,492.54	100.00%	37.60%
FORTALECER LAS RELACIONES ENTRE LA INICIATIVA PRIVADA, INSTITUCIONES DE G	Gestión		X		Informes	12	12	\$1,405,466.27	\$528,492.54	100.00%	37.60%
GESTIONAR OBRAS Y SERVICIOS	Gestión		X		Gestiones	12	12	\$1,405,466.27	\$528,492.54	100.00%	37.60%
ASISITIR A SESIONES DE CABILDO	Gestión		X		Informes	12	12	\$1,405,466.27	\$528,492.54	100.00%	37.60%
FIRMAS DE CONVENIO Y OTROS DOCUMENTOS	Gestión		X		Informes	12	12	\$1,405,466.27	\$528,492.54	100.00%	37.60%
REVISAR LAS CUENTAS PUBLICAS Y FIRMARLAS	Gestión		X		Informes	12	12	\$1,405,466.27	\$528,492.54	100.00%	37.60%
PRESENTAR EL INFORME DE CADA AÑO	Gestión		X		Informes	1	1	\$117,122.19	\$44,041.04	100.00%	37.60%
REPRESENTAR AL MUNICIPIO	Gestión		X		Informes	12	12	\$1,405,466.27	\$528,492.54	100.00%	37.60%
ACTUALIZAR EL REGLAMENTO MUNICIPAL	Gestión		X		Informes	1	1	\$117,122.19	\$44,041.04	100.00%	37.60%
REGIDORES	Gestión		X		Informes	1	1	\$117,122.19	\$44,041.04	100.00%	37.60%
NORMATIVIDAD Y REGLAMENTACION AMBIENTAL MUNICIPAL	Gestión		X		Informes	1	1	\$117,122.19	\$44,041.04	100.00%	37.60%
ASISITIR A SESIONES DE CABILDO	Gestión		X		Horas	12	12	\$1,405,466.27	\$528,492.54	100.00%	37.60%
PRESENTAR INICIATIVAS EN LAS SECCIONES	Gestión		X		Informes	12	12	\$1,405,466.27	\$528,492.54	100.00%	37.60%
APROBAR O RECHAZAR PETICIONES	Gestión		X		Informes	12	12	\$1,405,466.27	\$528,492.54	100.00%	37.60%
CUMPLIR CON SU COMISION	Gestión		X		Informes	12	12	\$1,405,466.27	\$528,492.54	100.00%	37.60%
VERIFICAR QUE SE ESTE DANDO BUEN MANEJO EN EL RECURSO DEL MUNICIPIO	Gestión		X		Informes	12	12	\$1,405,466.27	\$528,492.54	100.00%	37.60%
FOMENTO AGROPECUARIO	Gestión		X		Informes	12	12	\$1,405,466.27	\$528,492.54	100.00%	37.60%
MEJORAMIENTO E IMPULSO A LA DIVERSIDAD PRODUCTIVA DE LA ACTIVIDAD AGROP	Gestión		X		Informes	12	12	\$1,405,466.27	\$528,492.54	100.00%	37.60%
PREVENCIÓN Y COMBATE DE INCENDIOS FORESTALES	Gestión		X		Informes	3	3	\$351,366.57	\$132,123.13	100.00%	37.60%
SESIONES DEL CMDRS	Gestión		X		Actas de sesiones	12	12	\$1,405,466.27	\$528,492.54	100.00%	37.60%
SEMANA AGRICOLA GANADERA	Gestión		X		memoria técnica	2	2	\$234,244.38	\$88,082.09	100.00%	37.60%
PROGRAMA DE ACTIVOS PRODUCTIVOS	Gestión		X		Informes	12	12	\$1,405,466.27	\$528,492.54	100.00%	37.60%
DIFUSION DE CONCEPTOS DE APOYO PLAZOS	Gestión		X		Informes	2	2	\$234,244.38	\$88,082.09	100.00%	37.60%
TALLERES DE DIAGNOSTICO AGROPECUARIO	Gestión		X		Informes	2	2	\$234,244.38	\$88,082.09	100.00%	37.60%

000002

PLAN DE DESARROLLO MUNICIPAL	Gestión	X	Informes	6	6	\$702,733.14	\$264,246.27	100.00%	37.60%
PARCELA DEMOSTRATIVA DE PASTOS FORRAJEROS	Gestión	X	parcela	4	4	\$468,488.76	\$176,164.18	100.00%	37.60%
PROMOCIÓN Y DESARROLLO ECONOMICO	Gestión	X	parcela	4	4	\$468,488.76	\$176,164.18	100.00%	37.60%
MICRO Y PEQUEÑA EMPRESA	Gestión	X	parcela	4	4	\$468,488.76	\$176,164.18	100.00%	37.60%
PROGRAMA DE OPCIONES PRODUCTIVAS	Gestión	X	Informes	12	12	\$1,405,466.27	\$528,492.54	100.00%	37.60%
PROGRAMA DE MICROJAL	Gestión	X	Informes	12	12	\$1,405,466.27	\$528,492.54	100.00%	37.60%
PROGRAMA DE FOJAL TRADICIONAL	Gestión	X	Informes	12	12	\$1,405,466.27	\$528,492.54	100.00%	37.60%
FONDO DE APOYO AMIGRANTES	Gestión	X	Informes	12	12	\$1,405,466.27	\$528,492.54	100.00%	37.60%
INFORMATICA	Gestión	X	Informes	12	12	\$1,405,466.27	\$528,492.54	100.00%	37.60%
MODERNIZACION ADMINISTRATIVA Y MUNICIPAL	Gestión	X	Informes	12	12	\$1,405,466.27	\$528,492.54	100.00%	37.60%
ACTUALIZACION DE SOFTWARE	Gestión	X	Informes	12	12	\$1,405,466.27	\$528,492.54	100.00%	37.60%
MANTENIMIENTO DE EQUIPO DE COMPUTO	Gestión	X	Informes	12	12	\$1,405,466.27	\$528,492.54	100.00%	37.60%
MANTENIMIENTO DE EQUIPO DE INTERNET	Gestión	X	Informes	12	12	\$1,405,466.27	\$528,492.54	100.00%	37.60%
REPARACION Y COMPRA DE EQUIPO DE COMPUTADORAS	Gestión	X	Informes	12	12	\$1,405,466.27	\$528,492.54	100.00%	37.60%
MANTENIMIENTO DE RED LOCAL DE DATOS	Gestión	X	Informes	12	12	\$1,405,466.27	\$528,492.54	100.00%	37.60%
DISEÑO PUBLICIDAD PRESIDENCIA	Gestión	X	Informes	12	12	\$1,405,466.27	\$528,492.54	100.00%	37.60%
ASESORIA EN INFORMATICA AL PERSONAL	Gestión	X	Informes	12	12	\$1,405,466.27	\$528,492.54	100.00%	37.60%
ASEO PUBLICO	Gestión	X	Informes	12	12	\$1,405,466.27	\$528,492.54	100.00%	37.60%
MODERNIZACIÓN ADMINISTRATIVA MUNICIPAL	Gestión	X	Informes	12	12	\$1,405,466.27	\$528,492.54	100.00%	37.60%
RECOLECCIÓN DE BASURA	Gestión	X	Informes	12	12	\$1,405,466.27	\$528,492.54	100.00%	37.60%
SEPARACIÓN DE BASURA	Gestión	X	Informes	12	12	\$1,405,466.27	\$528,492.54	100.00%	37.60%
RECOLECCIÓN DE BASURA Y LIMPIEZA EN CARRETERAS	Gestión	X	Informes	12	12	\$1,405,466.27	\$528,492.54	100.00%	37.60%
MANTENIMIENTO Y LIMPIEZA DE PARQUES Y JARDINES	Gestión	X	Informes	12	12	\$1,405,466.27	\$528,492.54	100.00%	37.60%
ALUMBRADO PUBLICO	Gestión	X	Informes	12	12	\$1,405,466.27	\$528,492.54	100.00%	37.60%
MODERNIZACIÓN ADMINISTRATIVA MUNICIPAL	Gestión	X	Informes	12	12	\$1,405,466.27	\$528,492.54	100.00%	37.60%
MANTENIMIENTO Y REPARACIÓN DE ALUMBRADO PUBLICO	Gestión	X	Informes	12	12	\$1,405,466.27	\$528,492.54	100.00%	37.60%
MANTENIMIENTO DE RED ELECTRICA DE EDIFICIOS PUBLICOS	Gestión	X	Informes	12	12	\$1,405,466.27	\$528,492.54	100.00%	37.60%
ATENCIÓN A REPORTES DE LINEA ELECTRICA EN LAS COMUNIDADES	Gestión	X	Informes	12	12	\$1,405,466.27	\$528,492.54	100.00%	37.60%
DELEGADOS	Gestión	X	Informes	12	12	\$1,405,466.27	\$528,492.54	100.00%	37.60%
FORTALECIMIENTO HABITACIONAL	Gestión	X	informes	12	12	\$1,405,466.27	\$528,492.54	100.00%	37.60%
RESOLVER ASUNTOS DE LA COMUNIDAD	Gestión	X	Informes	12	12	\$1,405,466.27	\$528,492.54	100.00%	37.60%
AUTORIZACIÓN DE ACTAS DE NACIMIENTO	Gestión	X	Informes	12	12	\$1,405,466.27	\$528,492.54	100.00%	37.60%
ACTUALIZACIÓN DE ACTAS DE NACIMIENTO Y DEFUNCIONES	Gestión	X	Informes	12	12	\$1,405,466.27	\$528,492.54	100.00%	37.60%
COBRANZA DE AGUA POTABLE EN LA COMUNIDAD	Gestión	X	Informes	12	12	\$1,405,466.27	\$528,492.54	100.00%	37.60%
EXPEDICIÓN DE CARTILLA	Gestión	X	Informes	12	12	\$1,405,466.27	\$528,492.54	100.00%	37.60%
ELABORACIÓN DE CONSTANCIAS DE DOMICILIO Y BUENA CONDUCTA	Gestión	X	Informes	12	12	\$1,405,466.27	\$528,492.54	100.00%	37.60%
ELABORACIÓN DE CARTAS DE RECOMENDACIÓN	Gestión	X	Informes	12	12	\$1,405,466.27	\$528,492.54	100.00%	37.60%
MANTENIMIENTO DE VEHICULOS	Gestión	X	Informes	12	12	\$1,405,466.27	\$528,492.54	100.00%	37.60%
INVERSIÓN Y PROYECTOS PRODUCTIVOS	Gestión	X	Informes	12	12	\$1,405,466.27	\$528,492.54	100.00%	37.60%
ABASTECER DE COMBUSTIBLE A LOS VEHICULOS DEL H. AYUNTAMIENTO	Gestión	X	Litros	12	12	\$1,405,466.27	\$528,492.54	100.00%	37.60%
CONTROL DEL MANTENIMIENTO DE LOS VEHICULOS DEL H. AYUNTAMIENTO	Gestión	X	Informes	12	12	\$1,405,466.27	\$528,492.54	100.00%	37.60%
MANTENIMIENTO DE VEHICULOS AL SERVICIO DEL H. AYUNTAMIENTO	Gestión	X	Informes	12	12	\$1,405,466.27	\$528,492.54	100.00%	37.60%
SUPERVISIÓN DE LOS VEHICULOS EN BUENAS CONDICIONES	Gestión	X	Informes	12	12	\$1,405,466.27	\$528,492.54	100.00%	37.60%
CONTROL DEL USO, ENTREGA Y MANEJO DE VEHICULOS PARA COMISIONES DEL H. A.	Gestión	X	Informes	12	12	\$1,405,466.27	\$528,492.54	100.00%	37.60%
DEPORTES	Gestión	X	Informes	12	12	\$1,405,466.27	\$528,492.54	100.00%	37.60%
CULTURA DEPORTE Y RECREACIÓN	Gestión	X	Informes	12	12	\$1,405,466.27	\$528,492.54	100.00%	37.60%
TORNEO DE FUTBOL	Gestión	X	informes	12	12	\$1,405,466.27	\$528,492.54	100.00%	37.60%
TORNEO DE BASQUET BOL	Gestión	X	Informes	12	12	\$1,405,466.27	\$528,492.54	100.00%	37.60%
TORNEO DE BEISBOL	Gestión	X	Informes	12	12	\$1,405,466.27	\$528,492.54	100.00%	37.60%
CURSOS DE VERANO DEPORTIVOS	Gestión	X	Informes	12	12	\$1,405,466.27	\$528,492.54	100.00%	37.60%
TORNEO DE VOLEIBOL	Gestión	X	Informes	12	12	\$1,405,466.27	\$528,492.54	100.00%	37.60%
TORNEO DE VOLEIBOL DE PLAYA	Gestión	X	Informes	12	12	\$1,405,466.27	\$528,492.54	100.00%	37.60%
TORNEO DE FUTBOL INFANTIL	Gestión	X	Informes	12	12	\$1,405,466.27	\$528,492.54	100.00%	37.60%
MEDICO MUNICIPAL	Gestión	X	Informes	12	12	\$1,405,466.27	\$528,492.54	100.00%	37.60%

ESTE DOCUMENTO ES PARTE DE
 LA CUENTA PUBLICA DEL
 H. AYUNTAMIENTO DE
MEZQUITIC, JALISCO
 ADMINISTRACION 2012 - 2015

000003

SALUD Y BIENESTAR SOCIAL	Gestión	X	Informes	12	12	\$1,405,466.27	\$528,492.54	100.00%	37.60%
VERIFICACIÓN SANITARIA	Gestión	X	Informes	12	12	\$1,405,466.27	\$528,492.54	100.00%	37.60%
CHEQUEO MEDICO A DETENIDOS	Gestión	X	Informes	12	12	\$1,405,466.27	\$528,492.54	100.00%	37.60%
CNSULTA EXTERNA A EMPLEADOS	Gestión	X	Informes	12	12	\$1,405,466.27	\$528,492.54	100.00%	37.60%
ATENCIÓN A URGENCIAS	Gestión	X	Informes	12	12	\$1,405,466.27	\$528,492.54	100.00%	37.60%
ACTUACIÓN EN TRASLADO DE AMBULANCIA	Gestión	X	Informes	12	12	\$1,405,466.27	\$528,492.54	100.00%	37.60%
CAPACITACIÓN DE PRIMEROS AUXILIOS	Gestión	X	Informes	12	12	\$1,405,466.27	\$528,492.54	100.00%	37.60%
SINDICATURA	Gestión	X	Informes	12	12	\$1,405,466.27	\$528,492.54	100.00%	37.60%
DESARROLLO, EQUIDA Y JUSTICIA	Gestión	X	Informes	12	12	\$1,405,466.27	\$528,492.54	100.00%	37.60%
ELABORACIÓN DE INVENTARIO	Gestión	X	Informes	12	12	\$1,405,466.27	\$528,492.54	100.00%	37.60%
REGULARIZACIÓN DE PREDIOS RUSTICOS	Gestión	X	Informes	12	12	\$1,405,466.27	\$528,492.54	100.00%	37.60%
ATENCIÓN A LA CIUDADANIA	Gestión	X	Informes	12	12	\$1,405,466.27	\$528,492.54	100.00%	37.60%
APOYO AL DEPORTE EN GENERAL	Gestión	X	Informes	12	12	\$1,405,466.27	\$528,492.54	100.00%	37.60%
FIRMAS DE CONVENIOS	Gestión	X	Informes	12	12	\$1,405,466.27	\$528,492.54	100.00%	37.60%
PARTICIPACIÓN EN JUNTAS DE CABILDO	Gestión	X	Informes	12	12	\$1,405,466.27	\$528,492.54	100.00%	37.60%
COMUNICACIÓN SOCIAL	Gestión	X	Informes	12	12	\$1,405,466.27	\$528,492.54	100.00%	37.60%
FORTALECIMIENTO DE LAS RELACIONES ENTRE INICIATIVA Y ORGANIZACIONES	Gestión	X	Informes	12	12	\$1,405,466.27	\$528,492.54	100.00%	37.60%
LOCUSION	Gestión	X	Informes	12	12	\$1,405,466.27	\$528,492.54	100.00%	37.60%
REPORTAJES DE EVENTOS PUBLICOS	Gestión	X	Informes	12	12	\$1,405,466.27	\$528,492.54	100.00%	37.60%
DIFUSIÓN DE INFORMACIÓN PUBLICA	Gestión	X	Informes	12	12	\$1,405,466.27	\$528,492.54	100.00%	37.60%
PERIODICO MURAL	Gestión	X	Informes	12	12	\$1,405,466.27	\$528,492.54	100.00%	37.60%
MANTENIMEINTO DE CANALES DE T V	Gestión	X	Informes	12	12	\$1,405,466.27	\$528,492.54	100.00%	37.60%
DIFUSIÓN DE PROGRAMAS DE APOYO,ETC	Gestión	X	Informes	12	12	\$1,405,466.27	\$528,492.54	100.00%	37.60%
SEGURIDAD PUBLICA	Gestión	X	Informes	12	12	\$1,405,466.27	\$528,492.54	100.00%	37.60%
SEGURIDAD PUBLICA Y PROTECCIÓN CIVIL	Gestión	X	Informes	12	12	\$1,405,466.27	\$528,492.54	100.00%	37.60%
MANTENIMIENTO DEL ORDEN PUBLICO	Gestión	X	Reportes	12	12	\$1,405,466.27	\$528,492.54	100.00%	37.60%
RONDINES DE SUPERVISIÓN Y VIGILANCIA	Gestión	X	Reportes	12	12	\$1,405,466.27	\$528,492.54	100.00%	37.60%
PROGRAMAS PREVENTIVOS DE DELINCUENCIA	Gestión	X	Reportes	12	12	\$1,405,466.27	\$528,492.54	100.00%	37.60%
VIGILANCIA DE PLANTELES EDUCATIVOS	Gestión	X	Reportes	12	12	\$1,405,466.27	\$528,492.54	100.00%	37.60%
RESGUARDAR LA INTEGRIDAD FISICA Y MORAL DE LA CIUDADANIA	Gestión	X	Reportes	12	12	\$1,405,466.27	\$528,492.54	100.00%	37.60%
OPERATIVOS PARA PREVENSIÓN DE ACCIDENTES VIALES	Gestión	X	Reportes	12	12	\$1,405,466.27	\$528,492.54	100.00%	37.60%
PROGRAMAS PREVENTIVOS DE VIALIDAD	Gestión	X	Reportes	12	12	\$1,405,466.27	\$528,492.54	100.00%	37.60%
REGISTRO CIVIL	Gestión	X	Reportes	12	12	\$1,405,466.27	\$528,492.54	100.00%	37.60%
MODERNIZACIÓN ADMINISTRATIVA MUNICIPAL	Gestión	X	Reportes	12	12	\$1,405,466.27	\$528,492.54	100.00%	37.60%
REGISTRO DE NACIMIENTOS Y DEFUNSIONES	Gestión	X	Reportes	12	12	\$1,405,466.27	\$528,492.54	100.00%	37.60%
CERTIFICACIÓN DE ACTAS	Gestión	X	Reportes	12	12	\$1,405,466.27	\$528,492.54	100.00%	37.60%
ESPEDICIÓN DE CURP	Gestión	X	Reportes	12	12	\$1,405,466.27	\$528,492.54	100.00%	37.60%
AUTORIZACIÓN DE INHUMACIONES	Gestión	X	Reportes	12	12	\$1,405,466.27	\$528,492.54	100.00%	37.60%
ATENCIÓN DE DIVORSIOS	Gestión	X	Reportes	12	12	\$1,405,466.27	\$528,492.54	100.00%	37.60%
ELABORACIÓN DE PRECARTILLA MILITAR	Gestión	X	Reportes	12	12	\$1,405,466.27	\$528,492.54	100.00%	37.60%
CULTURA	Gestión	X	Reportes	12	12	\$1,405,466.27	\$528,492.54	100.00%	37.60%
CULTURA, DEPORTE Y RECREACIÓN	Gestión	X	Reportes	12	12	\$1,405,466.27	\$528,492.54	100.00%	37.60%
TALLERES ARTISTICOS	Gestión	X	Reportes	12	12	\$1,405,466.27	\$528,492.54	100.00%	37.60%
SEMANA CULTURAL	Gestión	X	Reportes	12	12	\$1,405,466.27	\$528,492.54	100.00%	37.60%
TALLERES DE VERANO	Gestión	X	Reportes	12	12	\$1,405,466.27	\$528,492.54	100.00%	37.60%
DESFILES CIVICOS	Gestión	X	Reportes	12	12	\$1,405,466.27	\$528,492.54	100.00%	37.60%
RECEPCIÓN DE SOLICITUDES	Gestión	X	Reportes	12	12	\$1,405,466.27	\$528,492.54	100.00%	37.60%
FERIA	Gestión	X	Proyecto	3	3	\$351,366.57	\$132,123.13	100.00%	37.60%
RASTRO	Gestión	X	Proyecto	3	3	\$351,366.57	\$132,123.13	100.00%	37.60%
SALUD Y BIENESTAR SOCIAL	Gestión	X	Proyecto	3	3	\$351,366.57	\$132,123.13	100.00%	37.60%
SUPERVISIÓN DE CALIDAD Y SALUD DE ANIMALES PARA SACRIFICIO	Gestión	X	Reportes	12	12	\$1,405,466.27	\$528,492.54	100.00%	37.60%
INSPECCIÓN DE LOS CANALES EN SACRIFICIO	Gestión	X	Reportes	12	12	\$1,405,466.27	\$528,492.54	100.00%	37.60%
LIMPIEZA Y MANTENIMIENTO DE LOS CORRALES	Gestión	X	Reportes	12	12	\$1,405,466.27	\$528,492.54	100.00%	37.60%
REPORTE DE INGRESOS POR SACRIFICIO DE ANIMALES	Gestión	X	Reportes	12	12	\$1,405,466.27	\$528,492.54	100.00%	37.60%

ESTEDOCUMENTO ES PARTE DE LA CUENTA PUBLICA DEL AYUNTAMIENTO DE MEZQUITIC, JALISCO ADMINISTRACION 2012 - 2015



000000

CEMENTERIO	Gestión	X	Reportes	12	12	\$1,405,466.27	\$528,492.54	100.00%	37.60%
SALUD Y BIENESTAR SOCIAL	Gestión	X	Reportes	12	12	\$1,405,466.27	\$528,492.54	100.00%	37.60%
MANTENIMIENTO Y LIMPIEZA DEL PANTEON MUNICIPAL	Gestión	X	Reportes	12	12	\$1,405,466.27	\$528,492.54	100.00%	37.60%
INFORME DE BAJAS EN EL REGISTRO CIVIL	Gestión	X	Reportes	12	12	\$1,405,466.27	\$528,492.54	100.00%	37.60%
SUPERVISION DE LAPIDAS	Gestión	X	Reportes	12	12	\$1,405,466.27	\$528,492.54	100.00%	37.60%
CONTROL Y UBICACION DE ESPACIOS DISPONIBLES	Gestión	X	Reportes	12	12	\$1,405,466.27	\$528,492.54	100.00%	37.60%
CATASTRO	Gestión	X	Reportes	12	12	\$1,405,466.27	\$528,492.54	100.00%	37.60%
MODERNIZACION ADMINISTRATIVA MUNICIPAL	Gestión	X	Reportes	12	12	\$1,405,466.27	\$528,492.54	100.00%	37.60%
COBRO DE IMPUESTO PREDIAL	Gestión	X	Pesos	12	12	\$1,405,466.27	\$528,492.54	100.00%	37.60%
ELABORACION DE DICTAMEN DE VALOR	Gestión	X	Informes	12	12	\$1,405,466.27	\$528,492.54	100.00%	37.60%
ELABORACION DE CERTIFICACIONES	Gestión	X	Informes	12	12	\$1,405,466.27	\$528,492.54	100.00%	37.60%
TRAMITES DE TRANSMISIONES PATRIMONIALES	Gestión	X	Informes	12	12	\$1,405,466.27	\$528,492.54	100.00%	37.60%
AUTORIACION DE AVALUOS	Gestión	X	Informes	12	12	\$1,405,466.27	\$528,492.54	100.00%	37.60%
ELABORACION DE TABLAS DE VALORES	Gestión	X	Informes	12	12	\$1,405,466.27	\$528,492.54	100.00%	37.60%
CORTE DE CAJA DIARIO	Gestión	X	Informes	12	12	\$1,405,466.27	\$528,492.54	100.00%	37.60%
SECRETARIA GENERAL	Gestión	X	Informes	12	12	\$1,405,466.27	\$528,492.54	100.00%	37.60%
NORMATIVIDAD Y REGLAMENTACION AMBIENTAL MUNICIPAL	Gestión	X	Informes	12	12	\$1,405,466.27	\$528,492.54	100.00%	37.60%
REGULARIZACION DE PREDIOS	Gestión	X	Certificaciones	12	12	\$1,405,466.27	\$528,492.54	100.00%	37.60%
CERTIFICACION DE DOCUMENTOS	Gestión	X	Certificaciones	12	12	\$1,405,466.27	\$528,492.54	100.00%	37.60%
SESIONES ORDINARIAS DE CABILDO	Gestión	X	SeSIONES	12	12	\$1,405,466.27	\$528,492.54	100.00%	37.60%
SESIONES SOLEMNES DE CABILDO	Gestión	X	SeSIONES	12	12	\$1,405,466.27	\$528,492.54	100.00%	37.60%
ATENCION A GRUPOS INDIGENAS	Gestión	X	Asamblea	12	12	\$1,405,466.27	\$528,492.54	100.00%	37.60%
ATENCION A LA CIUDADANIA	Gestión	X	Atención	12	12	\$1,405,466.27	\$528,492.54	100.00%	37.60%
REUNION REGIONAL DE SECRETARIOS	Gestión	X	Reuniones	12	12	\$1,405,466.27	\$528,492.54	100.00%	37.60%
PREDIO RUSTICO REGIONAL	Gestión	X	SeSIONES	12	12	\$1,405,466.27	\$528,492.54	100.00%	37.60%
COMITÉ MUNICIPAL DIF	Gestión	X	Reuniones	12	12	\$1,405,466.27	\$528,492.54	100.00%	37.60%
HACIENDA MUNICIPAL	Gestión	X	Reuniones	12	12	\$1,405,466.27	\$528,492.54	100.00%	37.60%
MODERNIZACION ADMINISTRATIVA MUNICIPAL	Gestión	X	Reuniones	12	12	\$1,405,466.27	\$528,492.54	100.00%	37.60%
CAPTURA Y CONTABILIZACION DE LA CUENTA PUBLICA	Gestión	X	Cuentas Publicas	12	12	\$1,405,466.27	\$528,492.54	100.00%	37.60%
ENTREGA DE CUENTAS PUBLICAS EN TIEMPO Y FORMA	Gestión	X	Cuentas Publicas	12	12	\$1,405,466.27	\$528,492.54	100.00%	37.60%
RECAUDACION CONFORME A LA LEY DE INGRESOS	Gestión	X	Pesos	12	12	\$1,405,466.27	\$528,492.54	100.00%	37.60%
APLICACION DE MULTAS A NEGOCIOS	Gestión	X	Pesos	12	12	\$1,405,466.27	\$528,492.54	100.00%	37.60%
ELABORACION DE LA LEY DE INGRESO	Gestión	X	informes	12	12	\$1,405,466.27	\$528,492.54	100.00%	37.60%
ELABORACION DEL PRESUPUESTO ANUAL	Gestión	X	Informes	12	12	\$1,405,466.27	\$528,492.54	100.00%	37.60%
CONTROL DE BANCOS Y EXISTENCIAS	Gestión	X	Informes	12	12	\$1,405,466.27	\$528,492.54	100.00%	37.60%
REVISIÓN, ATENCIÓN Y PAGO A PROVEEDORES	Gestión	X	Pesos	12	12	\$1,405,466.27	\$528,492.54	100.00%	37.60%
							0.00%		0.00%

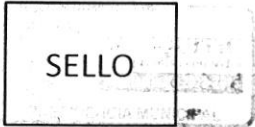
ESTE DOCUMENTO ES PARTE DE
 LA CUENTA PUBLICA DEL
 H. AYUNTAMIENTO DE
MEZQUITIC, JALISCO
 ADMINISTRACION 2012 - 2015

LIC. ALVARO MADERA LOPEZ

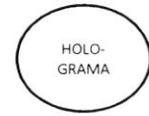

Presidente Municipal

ING. MARIO TORRES SANCHEZ

Encargado de la Hacienda Publica Municipal




500000



EVALUACIÓN DE PROGRAMAS
Municipio Mezquitic
**SEGUNDO AVANCE DE GESTION FINANCIERA - AL 31 DE
DICIEMBRE 2013**

La administración municipal 2012-2015 de Mezquitic, Jalisco; se comprometio con sus habitantes en presentar con transparencia las distintas actividades y acciones, para este primer año damos cumplimiento a dicho compromiso al informar el avances de nuestros programas operativos anuales, en general estos han sido realizado conforme a lo programado.

El VALOR DE LA META en los AVANCES DE LOS PROCESOS de los diferentes departamentos que conforman la administración municipal, se puede decir que en algunos de estos el avance es menor a lo programado debido a que la gestión financiera presupuestada su muy por arriba de lo programado.



000006